



## Mode opératoire inscriptions en Prepa INP, 1<sup>er</sup> ou 2<sup>ème</sup> année

### Table des matières

Etapas précédentes .....	2
Finalisation obligatoire de l'inscription à Clermont Auvergne INP .....	2
Accès au portail .....	2
Première connexion .....	2
Authentification .....	3
Menus et processus.....	3
0. Modes opératoires inscriptions.....	4
1. Mon Dossier d'inscription .....	4
2a. Régler en 1 fois mon inscription.....	6
2b. Choisir le paiement en plusieurs fois .....	8
3. Régler en plusieurs fois mon inscription .....	8
4. Editer ma facture.....	9
5. Ma position de compte .....	10

## Etapes précédentes

À ce stade de l'inscription, vous avez déjà dû réaliser les étapes suivantes :

- Etape 1 : acquittement de la CVEC (Contribution Vie Etudiante et de Campus) que vous réalisez sur <https://www.messervices.etudiant.gouv.fr/>
- Etape 2 : Vous avez accepté définitivement votre place dans la prépa-INP de Clermont-Ferrand ou vous êtes en deuxième année de cette prépa. Vous avez procédé à votre inscription administrative sur le lien <https://inscription.uca.fr/>
- Etape 3 : Vous avez déposé des pièces justificatives sur <https://reins.dsi.uca.fr/pj-web/>

## Finalisation obligatoire de l'inscription à Clermont Auvergne INP

Certaines captures d'écran ne correspondent pas exactement à ce que vous verrez seulement au niveau du titre. Il devrait être marqué : ISIMA, et non polytech.

**Ce site est accessible à partir du 10 juillet**

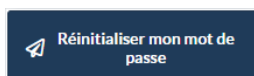
Accès au portail

Connectez-vous sur le lien <https://aurionweb.sigma-clermont.fr/faces/Login.xhtml>

A screenshot of a web login form. It contains two input fields: 'Identifiant / Login' and 'Mot de passe / password'. Below these is a green button labeled 'Connexion'. A horizontal dashed line separates this from the next section, which includes a small circular icon with a person and the text 'Se connecter en utilisant le serveur d'authentification central'. Below that is a dropdown menu currently set to 'Français'. At the bottom is a dark blue button with a left-pointing arrow and the text 'Réinitialiser mon mot de passe'.

## Première connexion



La première fois, cliquez sur le bouton . Vous recevrez alors un message sur l'adresse mail personnelle que vous avez fourni sur parcoursup ou sur le mail de récupération UCA (si vous étiez déjà étudiant à l'INP l'année dernière) avec des instructions pour initialiser votre mot de passe.

## Authentification

Revenez sur le lien <https://aurionweb.sigma-clermont.fr/faces/Login.xhtml> et authentifiez-vous avec votre adresse mail personnelle comme login, et avec votre nouveau mot de passe.



monmail@gmail.com

.....|

Connexion

Se connecter en utilisant le serveur d'authentification central

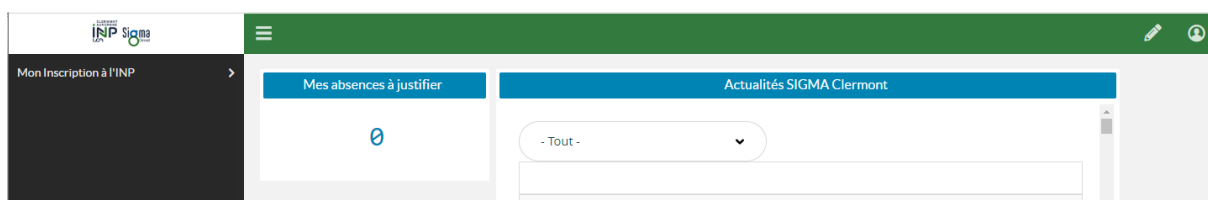
Français

Réinitialiser mon mot de passe

Cliquez sur le bouton

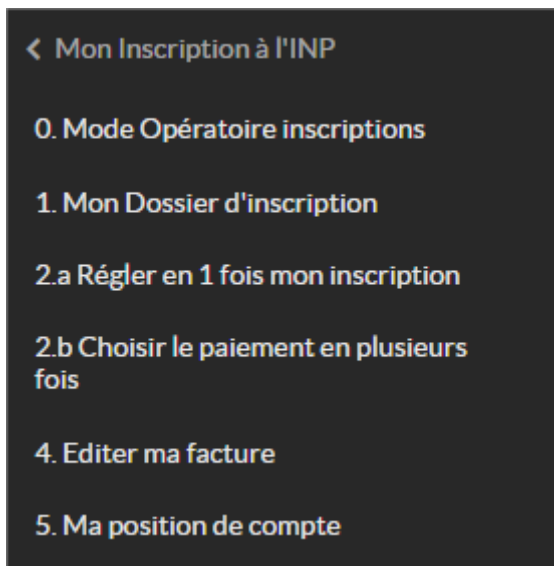
Connexion

Vous devez arriver sur votre portail d'inscription et de paiement en ligne Clermont Auvergne INP et ses différentes écoles (le logo SIGMA Clermont ne doit pas vous inquiéter).



## Menus et processus

Les étapes suivantes doivent être réalisées dans l'ordre du menu affiché :



## 0. Modes opératoires inscriptions

### 0. Mode Opérateur inscriptions

Le menu vous renvoie sur la page <https://clermont-auvergne-inp.fr/inscriptions> sur laquelle vous avez déjà téléchargé ce document (pour mémoire).

## 1. Mon Dossier d'inscription

**Attention : les menus suivants seront accessibles jusqu'au 19 juillet au soir, puis inaccessibles ensuite pendant la fermeture de l'établissement jusqu'au 22 août.**

### 1. Mon Dossier d'inscription

Le menu vous permet de déclarer votre situation qui va définir les frais d'inscriptions à payer. Les services de scolarité vont ensuite vérifier votre choix avec les pièces justificatives que vous avez déjà déposées.

Vous obtenez l'écran suivant. Vous ne pouvez cocher qu'une seule case qui correspond à votre situation.

1. Mon Dossier d'inscription

### Ingénieur Polytech - spécialité Génie Civil 3ème année

Dossier d'inscription élève

Frais d'inscription ⓘ

Choisissez la ligne qui correspond à votre situation (boursier ou non, tarifications spécifiques en mobilité entrante pour les étudiants internationaux, ...). Ce choix influencera directement le calcul de vos frais d'inscription.

Frais d'inscriptions (type apprenant) ⓘ

- 01 Etudiant non boursier
- 02 Etudiant Boursier
- 05 Etudiants internationaux extra-communautaires en formation diplômante
- 07 Exonérations : exemple Mobilité entrante sous convention
- 08 Etudiants de 3ème Année ayant signé un contrat de professionnalisation
- 14 Tarif réduit Césure
- 20 Formation continue
- 25 Etudiants internationaux extra-communautaires en formation Continue
- 42 Mastère spécialisé - Financement entreprise dont contrats pros
- 43 Mastère spécialisé - Financement personnel

\* : saisie obligatoire

Parmi les 9 choix proposés dans l'écran ci-dessus, **seuls les choix ci-dessous sont autorisés pour votre formation** :

Frais d'inscriptions (type apprenant) ⓘ

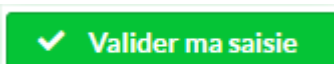
- 01 Etudiant non boursier
- 02 Etudiant Boursier
- 05 Etudiants internationaux extra-communautaires en formation diplômante
- 07 Exonérations : exemple Mobilité entrante sous convention
- 08 Etudiants de 3ème Année ayant signé un contrat de professionnalisation
- 14 Tarif réduit Césure
- 20 Formation continue
- 25 Etudiants internationaux extra-communautaires en formation Continue
- 42 Mastère spécialisé - Financement entreprise dont contrats pros
- 43 Mastère spécialisé - Financement personnel

Vous êtes :

- Soit un étudiant non boursier, sélectionnez la case "01 Etudiant non boursier"
- Soit vous êtes boursier et dans cas-là, sélectionnez "02 Etudiant Boursier".

Les autres options ne vous concernent pas.

L'inscription d'un étudiant non boursier qui se déclarerait boursier sans déposer d'attestation **ne sera pas validée**.



En cliquant sur le bouton  vous devez obtenir la confirmation de votre choix :

**ATTENTION : Si à ce stade, votre situation est incertaine pour l'obtention d'une bourse, nous vous invitons à patienter ou à solliciter une assistance en écrivant un mail à [inscriptions-PREPAINP@clermont-auvergne-inp.fr](mailto:inscriptions-PREPAINP@clermont-auvergne-inp.fr)**

Pour les étudiants boursiers, votre inscription est terminée, vous pouvez vous déconnecter. Pour les autres, il faut choisir le mode de règlement.

## 2a. Régler en 1 fois mon inscription

Vous avez le choix de payer vos frais d'inscription en une ou plusieurs fois. Dans un premier temps,

**2.a Régler en 1 fois mon inscription**

sélectionnez le menu qui va vous donner le montant calculé :

Nom	TESTCD
Prénom	Chris
Date naissance	01/01/2000
Code Groupe	I2223_Y1_1A
Groupe de PROMO	Ingénieur Isima 1ère année
Frais d'inscriptions (type apprenant)	05 Etudiants internationaux extra-communautaires en formation diplômante
Statut d'inscription	Pré-inscrit, dossier non validé

**Récapitulatif du paiement**

En cliquant sur le bouton le détail des frais d'inscriptions s'affiche :

← Retour 🖨️

## Récapitulatif de paiement

Type de produit	Quantité	Prix unitaire HT	Total HT	Taux TVA	Total TTC
Droits de scolarité	1	3 770,00 €	3 770,00 €	0.00%	3 770,00 €
<b>Total à payer</b>					<b>3 770,00 €</b>

### Adresse postale du titulaire de la carte bancaire

- Cette adresse est destinée à la plateforme de paiement en ligne.
- La transmission de cette adresse a pour but de fluidifier le processus de paiement en ligne pour le titulaire de la carte bancaire.
- Elle reste néanmoins facultative mais pourra imposer une étape d'authentification forte conformément au protocole "3D-Secure v2".

Je souhaite :

Pré-remplir le formulaire (éventuellement le modifier) avec une de mes adresses.

Saisir une nouvelle adresse.

Ne pas saisir d'adresse, ce qui peut nécessiter de passer par l'étape d'authentification forte.

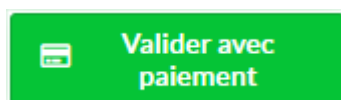
Si vous souhaitez payer en une fois, nous vous invitons à laisser le choix par défaut de l'authentification "3D-Secure v2" avec l'option :

Je souhaite :

Pré-remplir le formulaire (éventuellement le modifier) avec une de mes adresses.

Saisir une nouvelle adresse.

Ne pas saisir d'adresse, ce qui peut nécessiter de passer par l'étape d'authentification forte.



... et à cliquer sur le bouton

L'écran suivant de notre partenaire PAYBOX va s'afficher et vous permettre de saisir vos références de cartes bancaires :



**Paiement de 3770.00 EUR**

Clermont Auvergne INP

Número de carte

Date de fin de validité (MM/AA)  /

Cryptogramme visuel :

3 derniers chiffres au dos de la carte (?)





Paybox © Infos Sécurité Commerce - France  
MPADS 5.5 version 1.0.0



Si votre banque adhère au programme de sécurisation des paiements Verified by Visa ou SecureCode Mastercard après avoir cliqué sur « VALIDER », vous verrez alors un nouvel écran s'afficher, invitant à vous authentifier avec un code différent de votre « code confidentiel carte ».

## 2b. Choisir le paiement en plusieurs fois

### 2.b Choisir le paiement en plusieurs fois

Si vous souhaitez payer en plusieurs fois, passez par le menu

0. Mode Opérateur inscriptions  
1. Mon Dossier d'inscription  
2.a Régler en 1 fois mon inscription  
2.b Choisir le paiement en plusieurs fois  
4. Editer ma facture  
5. Ma position de compte

### 2.b Choisir le paiement en plusieurs fois

#### Ingénieur Isima 1ère année

Si vous souhaitez payer en 3 fois :

- 1/ Cliquer sur "Modifier", puis sélectionner "Paybox 3 échéances" (Laisser vide sinon)
- 2/ Le service des affaires financières vous contactera par mail après la mise en place du financement
- 3/ Vous pourrez alors payer par CB la première échéance avec le menu "5. Régler en 3 fois mon inscription". Ensuite, les prélèvements seront le 10 des 2 mois suivants.

IMPORTANT : le paiement en 6 fois est réservé exclusivement au montant supérieur à 1000€. Cet aspect est contrôlé par le service comptabilité.

Choisir le paiement en 3 fois

Echéancier de paiement

[Modifier](#)

Cliquez sur le bouton [Modifier](#) et choisissez l'échéancier de paiement.

**Attention, l'échéancier de paiement en 6 échéances n'est autorisé que pour les étudiants devant s'acquitter de plus de 1000 euros. Nos services comptables rejeteront votre demande si vous choisissez 6 échéances pour le règlement de droits inférieurs à 1000 euros.**

Echéancier de paiement

\* : saisie obligatoire

Paybox 3 échéances

Paybox 3 échéances

Paybox : 6 échéances, la 1ère montant fixe, les autres égales - ATTENTION à partir de 1000€ exclusivement

[Valider ma saisie](#) [Annuler](#)

Cliquez sur le bouton

[Valider ma saisie](#)

## 3. Régler en plusieurs fois mon inscription

**Dans le cas d'une demande de paiement en plusieurs fois, il faut attendre la validation de votre demande de 3 ou 6 échéances par nos services comptables.** Le paiement de la première échéance ne pourra intervenir qu'après leur intervention.

### 3. Régler en 3 fois mon inscription

Un menu apparaîtra alors dans le portail pour le premier règlement. Les prélèvements des autres échéances sont automatiques et ne réclament pas de revenir sur le portail.

**Attention, pour les paiements en plusieurs fois, il est interdit d'utiliser des e-cartes (validité temporaire).**



Pour l'échéancier en trois fois, chacune des échéances correspondra au tiers de la somme due.

**3. Régler en 3 fois mon inscription**

Pour Régler votre 1ère mensualité, cliquer sur le bouton vert "Récapitulatif du paiement"

Que cherchez-vous? Recherche avancée

**Récapitulatif du paiement**

Date Echéance	Montant échéance	Reste à payer	N° facture	Date facture	Montant Facture	Nom	Prénom	
10/07/2022	200,31	200,31	9197	24/06/2022	601,00	ARNOULD	Vincent	Consulter
10/08/2022	200,38	200,38	9197	24/06/2022	601,00	ARNOULD	Vincent	Consulter

Total des paiements qui seront réalisés automatiquement selon l'échéancier ci-dessus : 400,69 €

D'autres moyens de paiements sont proposés à la rentrée de septembre (remise de chèques ou virement bancaire).

#### 4. Editer ma facture

Le portail d'inscription reste ouvert toute l'année universitaire et vous permet également d'éditer

#### 4. Editer ma facture

une facture attestant des versements déjà réalisés

**4. Editer ma facture**

Générer un rapport

Sélectionner un modèle de rapport : INP Facture

Alimenter ce rapport avec ces données : DSI-CD-INP-FactureApprenantInscriptionPromo-DEMO

Que cherchez-vous? Recherche avancée

Nom	Prénom	Date Facture	Total TTC Facture	Inscription pour Groupe Promo
[REDACTED]	Gregory	24/06/2022	601	P2223_Y3_3A

Générer Télécharger

CLERMONT AUVERGNE  
**INP**  
UNIVERSITÉ

Gregory [REDACTED]

---

**Facture n° 9196**

---

Date : 24/06/2022  
 Libellé : Paiement en ligne  
 Nom de la session : P2223\_Y3\_3A - Ingénieur Polytech - spécialité Génie Civil 3ème année  
 Client : [REDACTED] Gregory

Désignation	Inscrits	Qté	Remise (%)	TVA (%)	Montant HT (€)
Droits de scolarité*	[REDACTED]	1			601,00

\* Non soumis à la TVA selon l'art. 261-4-4 du C.G.I.

Total HT :	601,00 €
Total TVA :	0,00 €
Total TTC :	601,00 €

Si vous n'arrivez pas à afficher le rapport correctement, c'est que vous devez préalablement installer une application capable de lire le format PDF, dont la plus connue est Adobe Reader.  
 Sinon, vous pouvez le télécharger directement.

## 5. Ma position de compte

Le portail d'inscription reste ouvert toute l'année universitaire et vous permet également de

### 5. Ma position de compte

visualiser votre position de compte

### 5. Ma position de compte

Commandes (1)											
Entité	Nom	Prénom	Date	N°	Solde	Blocage	HT	TVA	TTC	Financé TTC	Facturé TTC
	ANGLADEL	Gregory	24/06/2022	9357	24/06/2022		601,00	0,00	601,00	601,00	601,00
							601,00	0,00	601,00	601,00	601,00

Factures (1)											
Entité	Nom	Prénom	Date	N°	Solde	HT	TVA	TTC	Avoir TTC	Réglé TTC	Remboursé TTC
	ANGLADEL	Gregory	24/06/2022	9196	24/06/2022	601,00	0,00	601,00	0,00	601,00	0,00
						601,00	0,00	601,00	0,00	601,00	0,00

Règlements (1)						
Entité	Nom	Prénom	Date	TTC	Affecté TTC	Impayé
	ANGLADEL	Gregory	24/06/2022	601,00	601,00	-
				601,00	601,00	0,00

Avoirs (0)

Remboursements (0)

	Débit	Crédit	Solde	Position
TTC	601,00	601,00	0,00	0,00