



Mode d'emploi :

Paiement de votre inscription à POLYTECH CLERMONT  
à partir du **12 septembre 2023**

## Table des matières

Etapes précédentes .....	2
Finalisation obligatoire de l'inscription à Clermont Auvergne INP .....	2
Accès au portail .....	2
Première connexion .....	2
Authentification .....	3
Menus et processus.....	3
0. Modes opératoires inscriptions.....	3
1. Mon Dossier d'inscription .....	4
2a. Régler en 1 fois mon inscription.....	5
2b. Choisir le paiement en plusieurs fois .....	7
3. Régler en plusieurs fois mon inscription .....	7
4. Editer ma facture.....	9
5. Ma position de compte .....	10

## Etapes précédentes

À ce stade de l'inscription, vous avez déjà dû réaliser les étapes suivantes :

- Etape 1 : acquittement de la CVEC (Contribution Vie Etudiante et de Campus) que vous réalisez sur <https://www.messervices.etudiant.gouv.fr/>
- Etape 2 : Vous avez accepté définitivement votre place dans notre école dans la formation **Polytech Clermont** et vous avez procédé à votre inscription administrative sur le lien <https://inscription.uca.fr/>
- Etape 3 : Vous avez déposé des pièces justificatives sur <https://reins.dsi.uca.fr/pj-web/>

## Finalisation obligatoire de l'inscription à Clermont Auvergne INP A PARTIR DU 12 SEPTEMBRE 2023

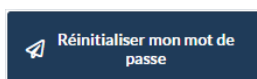
### Etape obligatoire pour les étudiants **boursiers** et non boursiers

**Les étudiants boursiers doivent valider leur inscription à l'INP même s'ils ne règlent pas de droits ingénieur.**

#### Accès au portail

Connectez-vous sur le lien <https://aurionweb.sigma-clermont.fr/faces/Login.xhtml>

#### Première connexion



La première fois, cliquez sur le bouton . Vous recevrez alors un message sur l'adresse mail personnelle que vous avez fourni **lors de votre inscription administrative à l'UCA** avec des instructions pour initialiser votre mot de passe.




Formulaire de connexion avec les champs suivants :

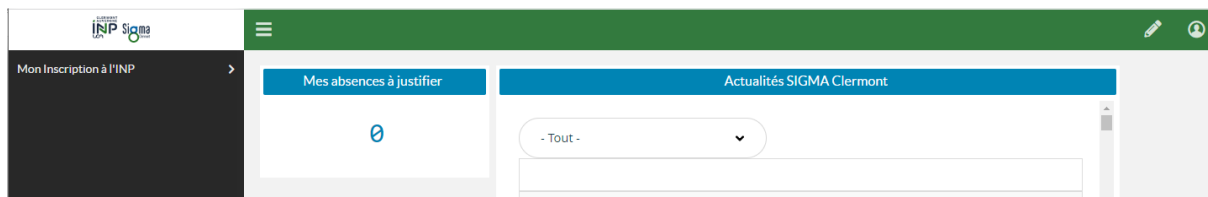
- Identifiant / Login
- Mot de passe / password
- Bouton de connexion (vert)
- Texte : Se connecter en utilisant le serveur d'authentification central
- Menu déroulant : Français
- Bouton de réinitialisation du mot de passe (bleu foncé)

## Authentification

Revenez sur le lien <https://aurionweb.sigma-clermont.fr/faces/Login.xhtml> et authentifiez-vous avec votre adresse mail personnelle comme login, et avec votre nouveau mot de passe.

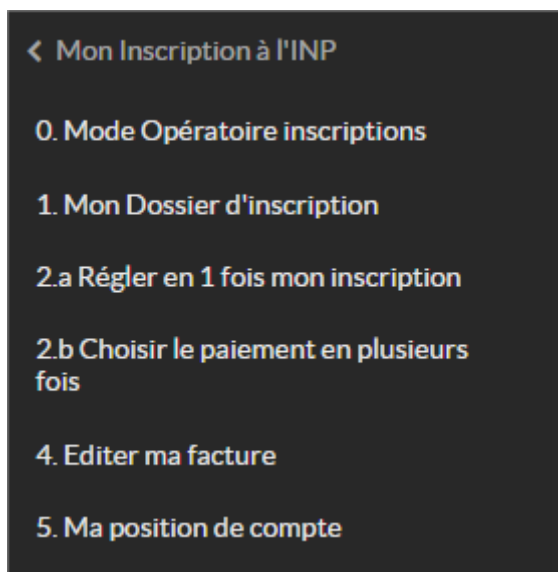
Cliquez sur le bouton 

Vous devez arriver sur votre portail d'inscription et de paiement en ligne Clermont Auvergne INP et ses différentes écoles (le logo SIGMA Clermont ne doit pas vous inquiéter).

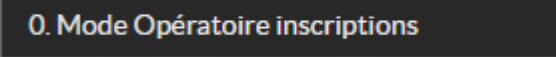


## Menus et processus

Les étapes suivantes doivent être réalisées dans l'ordre du menu affiché :

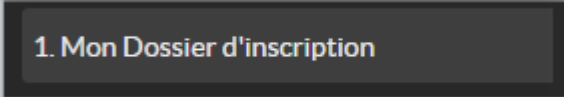


### 0. Modes opératoires inscriptions

Le menu  vous renvoie sur la page <https://clermont-auvergne-inp.fr/inscriptions> sur laquelle vous avez déjà téléchargé ce document (pour mémoire).

## 1. Mon Dossier d'inscription

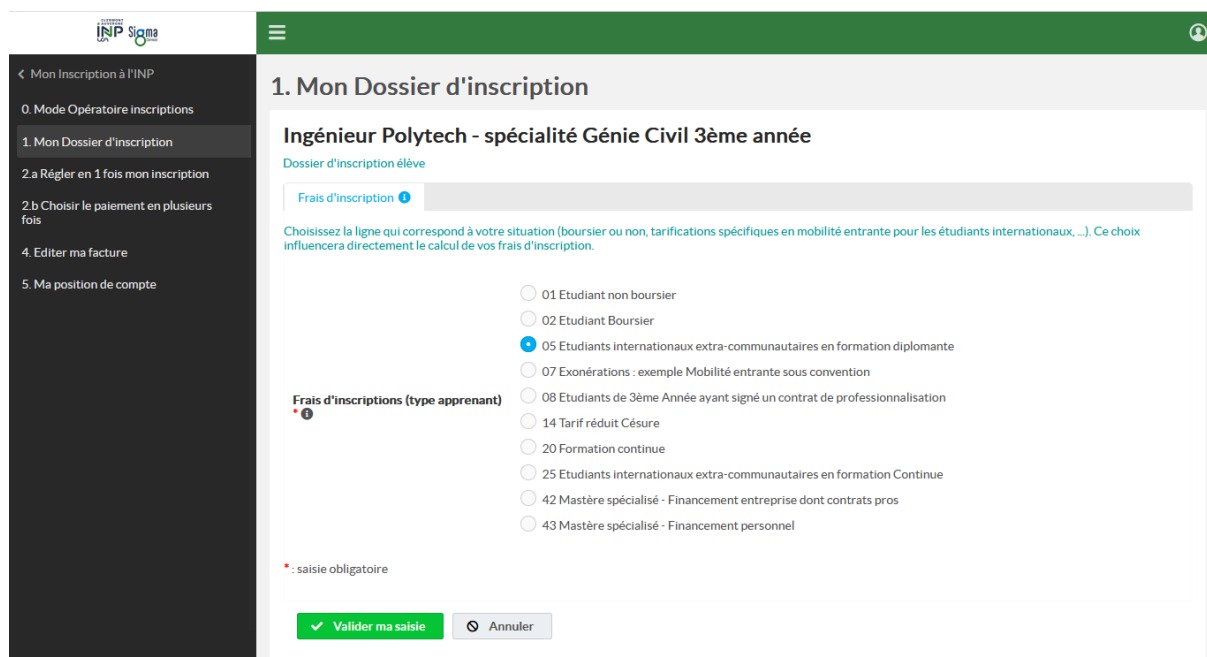
### 1. Mon Dossier d'inscription

Le menu  vous permet de déclarer votre situation qui va définir les frais d'inscriptions à payer. Les services de scolarité vont ensuite vérifier votre choix avec les pièces justificatives déposées.

L'inscription d'un étudiant non boursier qui se déclarerait boursier sans déposer d'attestation **ne sera pas validée**.

L'inscription d'un étudiant international, hors communauté européenne qui ne choisirait pas

"05 Etudiants internationaux extra-communautaires en formation diplômante" **ne sera pas validée non plus**.



1. Mon Dossier d'inscription

Ingénieur Polytech - spécialité Génie Civil 3ème année

Dossier d'inscription élève

Frais d'inscription ⓘ

Choisissez la ligne qui correspond à votre situation (boursier ou non, tarifications spécifiques en mobilité entrante pour les étudiants internationaux, ...). Ce choix influencera directement le calcul de vos frais d'inscription.

- 01 Etudiant non boursier
- 02 Etudiant Boursier
- 05 Etudiants internationaux extra-communautaires en formation diplômante
- 07 Exonérations : exemple Mobilité entrante sous convention
- 08 Etudiants de 3ème Année ayant signé un contrat de professionnalisation
- 14 Tarif réduit Césure
- 20 Formation continue
- 25 Etudiants internationaux extra-communautaires en formation Continue
- 42 Mastère spécialisé - Financement entreprise dont contrats pros
- 43 Mastère spécialisé - Financement personnel

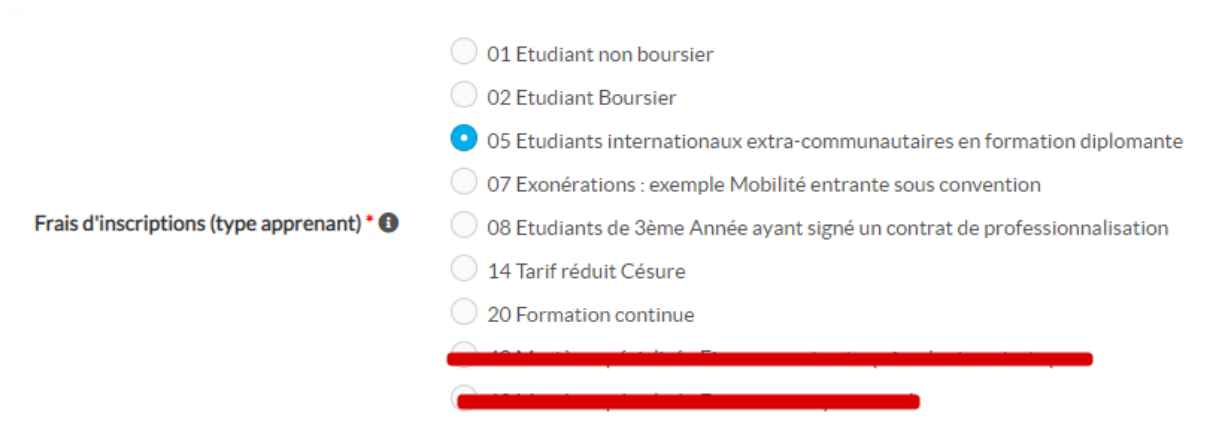
Frais d'inscriptions (type apprentant) ⓘ

\* : saisie obligatoire

Parmi les 7 choix proposés dans l'écran ci-dessus, **seuls les choix ci-dessous sont autorisés pour votre formation** :

**Attention : Les étudiants en apprentissage doivent sélectionner le code 01 « Etudiant non boursier ».**

**Les contrats professionnels 5A (ayant signé un contrat) doivent sélectionner le code 08 .**



Frais d'inscriptions (type apprentant) ⓘ

- 01 Etudiant non boursier
- 02 Etudiant Boursier
- 05 Etudiants internationaux extra-communautaires en formation diplômante
- 07 Exonérations : exemple Mobilité entrante sous convention
- 08 Etudiants de 3ème Année ayant signé un contrat de professionnalisation
- 14 Tarif réduit Césure
- 20 Formation continue
- 25 Etudiants internationaux extra-communautaires en formation Continue
- 42 Mastère spécialisé - Financement entreprise dont contrats pros
- 43 Mastère spécialisé - Financement personnel

✓ Valider ma saisie

En cliquant sur le bouton vous devez obtenir la confirmation de votre choix :

1. Mon Dossier d'inscription

Inscription sauvegardée.

Ingénieur Polytech - spécialité Génie Civil 3ème année

Dossier d'inscription élève

Frais d'inscription

Choisissez la ligne qui correspond à votre situation (boursier ou non, tarifications spécifiques en mobilité entrante pour les étudiants internationaux, ...). Ce choix influencera directement le calcul de vos frais d'inscription.

Frais d'inscriptions (type apprenant) 01 Etudiant non boursier

Modifier

**ATTENTION : Si à ce stade, votre situation est incertaine, nous vous invitons à patienter ou à solliciter une assistance en écrivant un mail à [inscriptions-polytech@clermont-auvergne-inp.fr](mailto:inscriptions-polytech@clermont-auvergne-inp.fr)**

**Par exemple, un étudiant qui souhaite faire un contrat de professionnalisation en 5<sup>ème</sup> année, mais qui n'a pas encore signé son contrat avec une entreprise, doit patienter sans réaliser de paiement en ligne.**

## 2a. Régler en 1 fois mon inscription

Vous avez le choix de payer vos frais d'inscription en une ou plusieurs fois. Dans un premier temps,

2.a Régler en 1 fois mon inscription

sélectionnez le menu qui va vous donner le montant calculé :

2.a Régler en 1 fois mon inscription

Ingénieur Polytech - spécialité Génie Civil 3ème année

Le paragraphe suivant résume vos choix d'inscription. Nous vous invitons à cliquer sur l'icône "Récapitulatif de paiement" pour visualiser les frais d'inscriptions détaillés, puis payer en ligne avec le paiement sécurisé 3D SECURE dans un second temps. Attention, si l'icône n'apparaît pas, c'est probablement que vous n'avez pas saisi votre choix de frais d'inscriptions (type apprenant) dans l'étape Mon dossier d'inscription.

Si vos frais d'inscriptions sont nuls (boursiers, apprentis...) : votre inscription est bien prise en compte lorsque vous avez le message 'Le récapitulatif de paiement ne contient pas de ligne à afficher'.

Paiement en ligne PAYBOX

Nom	TESTCD
Prénom	Chris
Date naissance	10/07/1992
Code Groupe	P2223_Y3_3A
Groupe de PROMO	Ingénieur Polytech - spécialité Génie Civil 3ème année
Frais d'inscriptions (type apprenant)	01 Etudiant non boursier
Statut d'inscription	Pré-inscrit, dossier non validé

Récapitulatif du paiement

Récapitulatif du paiement

En cliquant sur le bouton le détail des frais d'inscriptions s'affiche :

← Retour 🖨

## Récapitulatif de paiement

Type de produit	Quantité	Prix unitaire HT	Total HT	Taux TVA	Total TTC
Droits de scolarité	1	3 770,00 €	3 770,00 €	0,00 %	3 770,00 €
<b>Total à payer</b>					<b>3 770,00 €</b>

### Adresse postale du titulaire de la carte bancaire

- Cette adresse est destinée à la plateforme de paiement en ligne.
- La transmission de cette adresse a pour but de fluidifier le processus de paiement en ligne pour le titulaire de la carte bancaire.
- Elle reste néanmoins facultative mais pourra imposer une étape d'authentification forte conformément au protocole "3D-Secure v2".

Je souhaite :

Pré-remplir le formulaire (éventuellement le modifier) avec une de mes adresses.

Saisir une nouvelle adresse.

Ne pas saisir d'adresse, ce qui peut nécessiter de passer par l'étape d'authentification forte.

**Si vous souhaitez payer en une fois**, nous vous invitons à laisser le choix par défaut de l'authentification "3D-Secure v2" avec l'option :

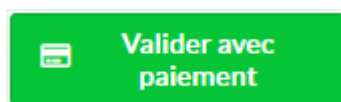
Je souhaite :

Pré-remplir le formulaire (éventuellement le modifier) avec une de mes adresses.

Saisir une nouvelle adresse.

Ne pas saisir d'adresse, ce qui peut nécessiter de passer par l'étape d'authentification forte.

... et à cliquer sur le bouton



L'écran suivant de notre partenaire PAYBOX va s'afficher et vous permettre de saisir vos références de cartes bancaires :



Paiement de  
3770,00 EUR

Clermont Auvergne INP

Numéro de carte

Date de fin de validité (MM/AA)

Cryptogramme visuel  
3 derniers chiffres au dos de la carte (?)





Paybox ID Infos Sécurité Commerce - France  
MPAD 5.3 version 1.0.0



Si votre banque adhère au programme de sécurisation des paiements Verified by Visa ou SecureCode Mastercard après avoir cliqué sur « VALIDER », vous verrez alors un nouvel écran s'afficher, invitant à vous authentifier avec un code différent de votre « code confidentiel carte ».

## 2b. Choisir le paiement en plusieurs fois

### 2.b Choisir le paiement en plusieurs fois

Si vous souhaitez payer en plusieurs fois, passez par le menu

Mon Inscription à l'INP

0. Mode Opérateur inscriptions

1. Mon Dossier d'inscription

2.a Régler en 1 fois mon inscription

2.b Choisir le paiement en plusieurs fois

4. Editer ma facture

5. Ma position de compte

Gestionnaire dumonet, vous êtes connecté au compte de : Mitri ALKHAZZAKA

### 2.b Choisir le paiement en plusieurs fois

Ingénieur Polytech - spécialité Génie Civil 3ème année

Si vous souhaitez payer en 3 fois :

- 1/ Cliquer sur "Modifier", puis sélectionner "Paybox 3 échéances" (Laisser vide sinon)
- 2/Le service des affaires financières vous contactera par mail après la mise en place du financement
- 3/ Vous pourrez alors payer par CB la première échéance avec le menu "5. Régler en 3 fois mon inscription". Ensuite, les prélèvements seront le 10 des 2 mois suivants.

IMPORTANT : le paiement en 6 fois est réservé exclusivement au montant supérieur à 1000€. Cet aspect est contrôlé par le service comptabilité.

Choisir le paiement en 3 fois

Echéancier de paiement

Modifier

Cliquez sur le bouton  et choisissez l'échéancier de paiement.

**Attention, l'échéancier de paiement en 6 échéances n'est autorisé que pour les étudiants devant s'acquitter de plus de 1000 euros. Nos services comptables rejeteront votre demande si vous choisissez 6 échéances pour le règlement de droits inférieurs à 1000 euros.**

Echéancier de paiement

\* : saisie obligatoire

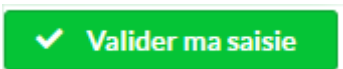
Paybox 3 échéances

Paybox 3 échéances

Paybox : 6 échéances, la 1ère montant fixe, les autres égales - ATTENTION à partir de 1000€ exclusivement

Valider ma saisie

Annuler

Cliquez sur le bouton 

## 3. Régler en plusieurs fois mon inscription

**Dans le cas d'une demande de paiement en plusieurs fois, il faut attendre la validation de votre demande de 3 ou 6 échéances par nos services comptables. Le paiement de la première échéance ne pourra intervenir qu'après leur intervention.**

### 3. Régler en 3 fois mon inscription

Un menu apparaîtra alors dans le portail pour le premier règlement. Les prélèvements des autres échéances sont automatiques et ne réclament pas de revenir sur le portail.

**Attention, pour les paiements en plusieurs fois, il est interdit d'utiliser des e-cartes (validité temporaire).**

Pour l'échéancier en trois fois, chacune des échéances correspondra au tiers de la somme due.

The screenshot shows the 'Gestionnaire bullat' interface for Vincent ARNOULD. The main heading is '3. Régler en 3 fois mon inscription'. Below this, there is a search bar and a 'Récapitulatif du paiement' button. A table displays the payment schedule with columns for Date Echéance, Montant échéance, Reste à payer, N° facture, Date facture, Montant Facture, Nom, and Prénom. Two rows are visible, both for a 601,00 € payment on 24/06/2022. A total payment amount of 400,69 € is noted at the bottom.

Date Echéance	Montant échéance	Reste à payer	N° facture	Date facture	Montant Facture	Nom	Prénom	
10/07/2022	200,31	200,31	9197	24/06/2022	601,00	ARNOULD	Vincent	Consulter
10/08/2022	200,38	200,38	9197	24/06/2022	601,00	ARNOULD	Vincent	Consulter

Total des paiements qui seront réalisés automatiquement selon l'échéancier ci-dessus : 400,69 €

Pour les droits différenciés à payer par les étudiants internationaux extra-communautaires, la somme est de 3770 euros. Le paiement en six fois est donc proposé (supérieur à 1000 euros). Les six échéances sont réparties comme suit :

1. 1<sup>ère</sup> échéance = 601 euros
2. 2<sup>ème</sup> échéance le 10 du mois suivant = 20% de la somme restante = 633,8 euros
3. 3<sup>ème</sup> échéance le 10 du mois suivant = 20% de la somme restante = 633,8 euros
4. 4<sup>ème</sup> échéance le 10 du mois suivant = 20% de la somme restante = 633,8 euros
5. 5<sup>ème</sup> échéance le 10 du mois suivant = 20% de la somme restante = 633,8 euros
6. 6<sup>ème</sup> échéance le 10 du mois suivant = 20% de la somme restante = 633,8 euros

Cet échéancier permet à la commission d'exonération de septembre, d'annuler les 5 dernières échéances si elle décide d'exonérer l'étudiant des droits différenciés.



## 4. Editer ma facture

Le portail d'inscription reste ouvert toute l'année universitaire et vous permet également d'éditer

une facture attestant des versements déjà réalisés

## 4. Editer ma facture

4. Editer ma facture

Générer un rapport

Sélectionner un modèle de rapport : INP Facture

Alimenter ce rapport avec ces données : DSI-CD-INP-FactureApprenantInscriptionPromo-DEMO

Que cherchez-vous? Recherche avancée

<input checked="" type="checkbox"/>	Nom	Prénom	Date Facture	Total TTC Facture	Inscription pour Groupe Promo
<input checked="" type="checkbox"/>	[Redacted]	Gregory	24/06/2022	601	P2223_Y3_3A

Générer Télécharger

CLERMONT AUVERGNE INP

Gregory [Redacted]

**Facture n° 9196**

Date : 24/06/2022  
Libellé : Paiement en ligne  
Nom de la session : P2223\_Y3\_3A - Ingénieur Polytech - spécialité Génie Civil 3ème année  
Client : [Redacted] Gregory

Désignation	Inscrits	Qté	Remise (%)	TVA (%)	Montant HT (€)
Droits de scolarité*	[Redacted]	1			601,00

\* Non soumis à la TVA selon l'art. 261-4-4 du C.G.I.

Total HT :	601,00 €
Total TVA :	0,00 €
Total TTC :	601,00 €

Si vous n'arrivez pas à afficher le rapport correctement, c'est que vous devez préalablement installer une application capable de lire le format PDF, dont la plus connue est Adobe Reader.  
Sinon, vous pouvez le télécharger directement.

## 5. Ma position de compte

Le portail d'inscription reste ouvert toute l'année universitaire et vous permet également de

### 5. Ma position de compte

visualiser votre position de compte

5. Ma position de compte											
Commandes (1)											
Entité	Nom	Prénom	Date	N°	Solde	Blocage	HT	TVA	TTC	Financé TTC	Facturé TTC
	ANCELLO	Gregory	24/06/2022	9357	24/06/2022		601,00	0,00	601,00	601,00	601,00
							601,00	0,00	601,00	601,00	601,00
Factures (1)											
Entité	Nom	Prénom	Date	N°	Solde	HT	TVA	TTC	Avoir TTC	Réglé TTC	Remboursé TTC
	ANCELLO	Gregory	24/06/2022	9196	24/06/2022	601,00	0,00	601,00	0,00	601,00	0,00
						601,00	0,00	601,00	0,00	601,00	0,00
Règlements (1)											
Entité	Nom	Prénom	Date				TTC	Affecté TTC		Impayé	
	ANCELLO	Gregory	24/06/2022				601,00	601,00		-	
							601,00	601,00		0,00	
Avoirs (0)											
Remboursements (0)											
					Débit	Crédit	Solde		Position		
TTC					601,00	601,00	0,00		0,00		